

NOTAS A LOS ESTADOS FINANCIEROS

a) NOTAS DE DESGLOSE

I) NOTAS AL ESTADO DE SITUACIÓN FINANCIERA

Activo

Efectivo y Equivalentes

Bancos/Tesorería

1,935,364

Banorte cta. 1052-64993-1 Nómina	95,399
Banorte cta. 1052-65183-1 Impuestos	332,776
Banorte cta. 1052-65690-2 capítulo 2000 gasto corriente	24,953
Banorte cta. 1052-65958-3 capítulo 3000 gasto corriente	875,975
Banorte cta. 1052-66355-3 fondo de ahorro	104,149
Banorte cta. 613-01174-9 Gasto Corriente	132,450
Banorte cta. 0613-01632-5 Proyectos	30,022
Banorte cta. 0297-61550-7 Nómina	-
Banorte cta. 0297-61551-6 Impuestos	-
Banorte cta. 1118-64679-7 Servicios personales FEIEF	-
Banorte cta. 1118-64849-2 Servicios personales propios	37,189
Banorte cta. 1112-35315-0 Servicios generales capítulo 3000	20,161
Banorte cta. 1112-36072-9 Capitulo 4000 Becas	-
Banorte cta. 113-153605-7 Idiomas para todos	11,949
Banorte cta. 113-153447-3 Jóvenes trabajando	79,549
Banorte cta. 113-520992-0 Servicios personales propios	1
Banorte cta. 113-520981-8 Servicios personales ramo 28	1
Banorte cta. 113-521028-9 Materiales y suministros propios	1
Banorte cta. 113-521012-2 Materiales y suministros ramo 28	1
Banorte cta. 113-521149-1 Servicios generales propios	1
Banorte cta. 113-521095-3 Servicios generales ramo 28	1
Banorte cta. 113-521292-0 Subsidios y apoyos propios	1
Banorte cta. 113-521201-4 Subsidios y apoyos ramo 28	1
Santander cta. 65-50497451-3 Compensaciones	190,784
Santander cta. 18-00015417-5 Aportaciones IPSSET	-

Derechos a recibir Efectivo y Equivalentes y Bienes o Servicios a Recibir


Deudores Diversos por Cobrar a Corto Plazo

696,978

Deudores Diversos

410,491

Héctor Alejandro Contreras Flores	10,000
Juan Antonio Espinoza Pérez	190
Marco Antonio Maldonado Urbina	15,926
Carlos Miguel Arrutia Tejeda	12,428
José Gabriel Mendoza Rendón	10,720
Pablo David Castro Camargo	254,471
Katyha Camarillo Rodríguez	43,207
Melissa Lizzeth Martínez Chisum	12,265

Contable / 1

Aomori Yoshimi Matsumoto Barbosa	41,375
Orlando Leonel Zapata Aguilar	1,000
Jackeline Martínez Castro	4,000
Daniel Gallegos Buenfild	1,108
Julian Aaron Robles López	3,801

El importe de \$410,491 está integrado por \$10,000, \$190 y \$15,926 corresponden a los saldos de gastos no comprobados del ejercicio 2015 y 2016, el resto \$384,375 corresponden a importes del ejercicio 2018, 2019 y 2020; que una vez recuperados estos recursos serán reintegrados en el siguiente ejercicio.

Gastos de viaje	286,487
Orlando Leonel Zapata Aguilar	39,446
Héctor Alejandro Contreras Flores	10,533
Melissa Tafolla Bess-Oberto	2,470
Juan Antonio Espinoza Pérez	1,914
Juan Enrique Delgado Walle	3,870
Pablo David Castro Camargo	17,001
Katyha Camarillo Rodríguez	19,554
Juan José Pérez Ibarra	5,800
Luis Daniel Martínez Morales	830
Angela Iveth Acevedo Ramos	4,030
Ana Karen Zorrilla Santiago	9,290
Medardo Treviño Cruz	7,446
Kahair Vladimir Lara Mejía	1,300
Giovani Modesto Vargas Esidoro	2,131
Angeles Rosalba Sánchez García	1,229
Aomori Yoshimi Matsumoto Barbosa	88,217
Daniel Antonio González Lara	13,670
Hugo Misael Álvarez Carrizales	30,534
Daniel Gallegos Buenfild	18,457
Cristian Andrés Mata Campos	1,908
Jorge Gómez Báez	1,980
Nestor Emanuel Rodríguez Saucedo	920
Edna Sarahí Pesina Leal	905
Abigail Rodríguez Sánchez	2,222
Jorge Antonio del Angel Romero	830

El importe de \$286,487 corresponde a los saldos de viáticos no comprobados del ejercicio 2016, 2017, 2018, 2019 y 2020 los cuales una vez recuperados estos recursos serán reintegrados en el siguiente ejercicio.

Derechos a recibir Bienes o Servicios

Anticipo a Proveedores por Adquisición de Bienes y Servicios	10,000
Guillermo Saldaña Delgado	10,000

Bienes Disponibles para su Transformación o Consumo (inventarios)

No Aplica

Inversiones Financieras

No Aplica

Bienes Muebles, Inmuebles e Intangibles

Nombre de la cuenta		Saldo al 31 de diciembre de 2020	Depreciación (%)
Mobiliario y Equipo de Administración		517,466	
Muebles de oficina y estantería	84,621		10
Equipo de cómputo y de tecnologías de la información	334,483		33.3
Otros mobiliarios y equipos de administración	98,362		10
Mobiliario y Equipo Educacional y Recreación		155,362	
Equipos y aparatos audiovisuales	109,764		33.3
Cámaras fotográficas y de video	45,598		33.3
Vehículos y equipo de transporte		528,406	
Vehículos y equipo de transporte	528,406		20
Software		36,438	
Software	36,438		0

Cuenta de depreciación acumulada	Saldo al 31 de diciembre de 2020
Depreciación acumulada de mobiliario y equipo de administración	392,014
Depreciación acumulada de mobiliario y equipo educacional y recreativo	25,535
Depreciación acumulada de equipo de transporte	528,404
Estimaciones, Depreciaciones, Deterioros, Obsolescencia y Amortizaciones	945,953

Estimaciones y Deterioros

No Aplica

Otros Activo

No Aplica

En este ejercicio se informan las depreciaciones acumuladas al 31 de diciembre de 2020, de los bienes adquiridos a partir del ejercicio 2012 a la fecha de este informe.

Pasivo

- Relación de Cuentas por pagar, por fecha de vencimiento (a corto y a largo plazo).

Servicios personales por pagar a corto plazo	149,780
Remuneraciones adicionales y especiales	87,297
Seguridad social y seguros por pagar a corto plazo	9,618
Otras prestaciones sociales y económicas	52,865




Contable / 3

Proveedores por pagar a corto plazo	188,651
PROPIMEX S. DE R.L. DE C.V.	154
Guillermo Avendaño Vidal	3,497
Edmundo José Maron Manzur	1
Angel de Jesús Covarrubias Villaverde	3,450
Blanca Estela Alvarado Sánchez	22,531
Argelio Germán Arechiga Guajardo	8,700
Anuncios y señales SA de CV	1,595
Eloy Edgardo Cantú Pérez	11,269
Andrés Alejandro Flores Revilla	39,486
Yolanda Virginia Garza García	9,392
Alberto García Nava	1,740
Grupo Escena SA de CV	1,376
Norma Iliana González Garza	928
Diana Belinda Herrera Garza	5,220
Eduardo Leonel Hinojosa Carrillo	11,600
Instituto Tamaulipeco para Cultura y las Artes	1,392
Máquinas de computación digital	31,320
Isolda Ma de Jesús Mendiola Arellano	4,060
María Isabel Nieto Rivera	7,660
Luz Elena Olgún Mendoza	1,800
Rentco Construction y Machine	3,132
Homero Salinas Garza	12,541
Secretaria de finanzas de gobierno del estado de Tamaulipas	7
José Héctor Vélez Sánchez	5,800

El importe de \$149,780 son servicios personales pendientes de pago, los cuales se una vez que sean recuperados los derechos a recibir efectivo, serán cubiertos.

El importe de \$188,651 corresponde a proveedores pendientes de pago, los cuales una vez que sean recuperados los derechos a recibir efectivo, serán cubiertos durante el siguiente ejercicio.

2. Relación de fondos y bienes de Terceros en Garantía y/o Adquisición a Corto y Largo plazo.

No Aplica

3. Relación del resto de las cuentas de pasivo a corto y largo plazo que impacten en la información financiera.

Transferencias Otorgadas por Pagar a Corto Plazo 209,536

Ayudas sociales a personas 209,536

Las transferencias otorgadas por pagar a corto plazo, son becas y otras ayudas para programas a promotores del proyecto Estatal de Jóvenes por Tamaulipas 2016 con un importe de \$110,000, para el proyecto de idiomas para todos 2019 un importe de \$1,000, para el proyecto de jóvenes trabajando un importe de \$34,000, para el proyecto de Premio Estatal 2018 un importe de \$15,000, de otras ayudas sociales un importe de \$1,136; del proyecto idioma para todos 2020 un importe de \$12,400 y de Jóvenes Trabajando 2020 un monto de \$36,000 los cuales se pagarán en el siguiente ejercicio.

Retenciones y Contribuciones por pagar a corto plazo	303,911
Retenciones y Contribuciones por pagar a corto plazo	303,911
Otras Cuentas por pagar a corto plazo	663
Acreedores diversos	663

Las retenciones y contribuciones por pagar a corto plazo y las otras cuentas por pagar a corto plazo (acreedores diversos), serán pagadas durante el siguiente ejercicio.

PATRIMONIO

Hacienda pública/Patrimonio contribuido	67,789
Aportaciones	67,789
Hacienda pública/Patrimonio generado	2,013,731
Resultado del ejercicio (Ahorro/desahorro)	704,044
Resultados de ejercicios anteriores	1,309,686

II) NOTAS AL ESTADO DE ACTIVIDADES
Ingresos de Gestión
Participaciones, Aportaciones, Transferencias, Asignaciones, Subsidios y Otras Ayudas
Transferencias, Asignaciones, Subsidios y Otras ayudas **11,134,803**

Las transferencias Internas se integran por ingresos que se recaudaron en las cuentas bancarias del Organismo y por ingresos que la Secretaría de Finanzas cargó a nuestro presupuesto ya que ellos hicieron los pagos directamente por nosotros, esto se hizo como sigue:

Ingresos que se recaudaron en las cuentas bancarias del IJT	7,886,696
Ministración por Gasto Corriente capítulo 1000 enero a diciembre de 2020	6,306,317
Ministración por Gasto Corriente capítulo 2000 enero a diciembre de 2020	159,740
Ministración por Gasto Corriente capítulo 3000 enero a diciembre de 2020	1,305,609
Ministración por Gasto Corriente capítulo 4000 enero a diciembre de 2020	115,030
Ingresos que pagó la Secretaría de Finanzas por IJT	3,248,107
Gratificaciones a nivel directivo y operativo capítulo 1000 enero a diciembre de 2020	3,248,107

Otros Ingresos y Beneficios

Ingresos Financieros	3,270	3,270
----------------------	-------	--------------

Gastos y Otras Pérdidas:

<u>Servicios Personales</u>	9,507,535
Remuneraciones al personal de carácter permanente	2,784,107
Remuneraciones adicionales y especiales	4,062,522
Seguridad Social	954,108

Otras prestaciones sociales y económicas	1,518,932	
Pago de estímulos a servidores públicos	187,866	
<u>Materiales y Suministros</u>		137,700
Materiales de administración, emisión de documentos y artículos of.	35,114	
Alimentos y utensilios	3,064	
Combustibles, lubricantes y aditivos	97,612	
Vestuarios, blancos, prendas de protección	494	
Herramientas, Refacciones y Accesorios	1,416	
<u>Servicios Generales</u>		629,967
Servicios de arrendamiento	88,740	
Servicios profesionales, científicos y técnicos y otros servicios	40,800	
Servicios financieros, bancarios y comerciales	42,264	
Servicio de instalación, reparación, mantenimiento	37,993	
Servicios de traslado y viáticos	22,805	
Servicios oficiales	73,067	
Otros servicios generales	324,298	
<u>Ayudas Sociales</u>		82,590
Ayudas sociales a personas	48,400	
Becas	34,190	
Otros Gastos y Pérdidas Extraordinarias		
<u>Estimaciones, Depreciaciones, Deterioros, Obsolescencia y Amortizaciones</u>		76,237
Depreciación de Bienes Muebles	76,237	
Resultado del ejercicio (Ahorro/Desahorro)		704,044

III) NOTAS AL ESTADO DE VARIACIÓN EN LA HACIENDA PÚBLICA

Concepto	Hacienda Pública/ Patrimonio Contribuido	Hacienda Pública/ Patrimonio Generado de Ejercicios Ant.	Hacienda Pública/ Patrimonio Generado del Ejercicio	Total
Hacienda Pública/Patrimonio Contribuido Neto del Ejercicio 2019	67,789			67,789
Aportaciones	67,789			67,789
Hacienda Pública/Patrimonio Generado Neto del Ejercicio 2019		1,528,610	394,436	1,923,046
Resultado del Ejercicio (Ahorro/Desahorro)			394,436	394,436
Resultados de Ejercicios Anteriores		1,528,610		1,528,610
Hacienda Pública/Patrimonio Neto Final del Ejercicio 2019	67,789	1,528,610	394,436	1,990,835
Cambios en la Hacienda Pública/Patrimonio Neto Contribuido del Ejercicio 2020				0
Aportaciones				0
Variaciones de la Hacienda Pública/Patrimonio Generado Neto del Ejercicio 2020		-218,923	309,608	90,685
Resultado del ejercicio (Ahorro/Desahorro)			704,044	704,044
Resultado de ejercicios Anteriores		-218,923	-394,436	-613,359
Saldo Neto en la Hacienda Pública/Patrimonio del Ejercicio 2020	67,789	1,309,687	704,044	2,081,520

En este ejercicio se realizaron variaciones de la Hacienda Pública por afectaciones a resultados de ejercicios anteriores por concepto de reintegro a partida presupuestal de gastos y reintegros de recursos de años anteriores a la Secretaría de Finanzas del Estado.

	REA al 31 de diciembre 2019	1,528,610
(+)	Reintegro a partida presupuestal (REA)	405,843
(-)	Reintegro de REA a la Sria. De Finanzas	1,019,202
(+)	Resultado de ejercicio 2019	394,436
	REA al 31 de diciembre 2020	1,309,687

IV) NOTAS AL ESTADO DE FLUJOS DE EFECTIVO

Efectivo y equivalentes

- El análisis de los saldos inicial y final, del Estado de Flujo de Efectivo en la cuenta de efectivo y equivalentes:

	2020	2019
Efectivo en Bancos –Tesorería	1,935,364	1,593,983
Efectivo en Bancos- Dependencias	0	0
Inversiones temporales (hasta 3 meses)	0	0
Fondos con afectación específica	0	0
Depósitos de fondos de terceros y otros	0	0
Total de Efectivo y Equivalentes	1,935,364	1,593,983

- Adquisiciones de bienes muebles e inmuebles con su monto global y porcentaje que se aplicó en el presupuesto Federal o Estatal según sea el caso:

No Aplica

- Conciliación de los Flujos de Efectivo Netos de las Actividades de Operación y la cuenta de Ahorro/Desahorro antes de Rubros Extraordinarios:

	2020	2019
Ahorro/Desahorro antes de rubros Extraordinarios	341,381	-2,925,509
<i>Movimientos de partidas (o rubros) que no afectan al efectivo.</i>		
Depreciación	-76,237	-77,750
Amortización	0	0
Incrementos en cuentas por pagar	-166,808	-237,848
Incremento en inversiones financieras	3,270	0
Incremento en inversiones producido por revaluación	0	0
Ganancia/pérdida en venta de propiedad, planta y equipo	0	0
Incremento en cuentas por cobrar	0	0
Partidas extraordinarias	602,438	3,635,543

V) CONCILIACIÓN ENTRE LOS INGRESOS PRESUPUESTARIOS Y CONTABLES, ASÍ COMO ENTRE LOS EGRESOS PRESUPUESTARIOS Y LOS GASTOS CONTABLES:

<p>Nombre del Ente Público</p> <p>Conciliación entre los Ingresos Presupuestarios y Contables</p> <p>Correspondiente del 1 de Enero al 31 de Diciembre del 2020</p> <p>(Cifras en pesos)</p>	
---	--

1.- Ingresos Presupuestarios	\$ 11,134,803
-------------------------------------	----------------------

2.- Más ingresos contables no presupuestarios	3,270
2.1 Ingresos Financieros	3,270
2.2 Incremento por variación de inventarios.	0
2.3 Disminución del exceso de estimaciones por pérdidas ó deterioro u obsolescencia	0
2.4 Disminución del exceso de provisiones	0
2.5 Otros Ingresos y beneficios varios	0
2.6 Otros ingresos contables no presupuestarios	0

3.- Menos ingresos presupuestarios no contables.	0
3.1 Aprovechamientos Patrimoniales	0
3.2 Ingresos Derivados de Financiamientos	0
3.3 Otros ingresos presupuestarios no contables	0


4.- Total de Ingresos Contables	11,138,073
--	-------------------

Nombre del Ente Público
Conciliación entre los Egresos Presupuestarios y los Gastos Contables
Correspondiente del 1 de Enero al 31 de Diciembre del 2020
(Cifras en pesos)

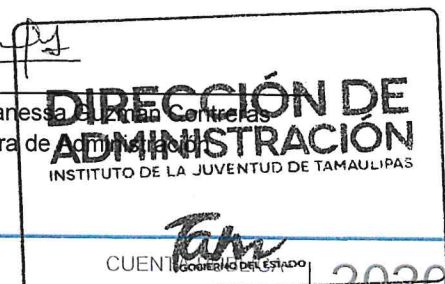
1.- Total de Egresos Presupuestarios	\$ 10,357,792
2.- Menos egresos presupuestarios no contables	0
2.1 Materias Primas y Materiales de Producción y Comercialización.	0
2.2 Materiales y Suministros	0
2.3 Mobiliario y Equipo de Administración	0
2.4 Mobiliario y Equipo Educativo y Recreativo	0
2.5 Equipo e Instrumental Médico y de Laboratorio	0
2.6 Vehículos y Equipo de Transporte	0
2.7 Equipo de Defensa y Seguridad	0
2.8 Maquinaria, Otros Equipos y Herramientas	0
2.9 Activos Biológicos	0
2.10 Bienes Inmuebles	0
2.11 Activos Intangibles	0
2.12 Obra Pública en Bienes de Dominio Público	0
2.13 Obra Pública en Bienes Propios	0
2.14 Acciones y Participaciones de Capital	0
2.15 Compra de Títulos y Valores	0
2.16 Concesión de Préstamos	0
2.17 Inversiones en Fideicomisos. Mandatos y Otros Análogos	0
2.18 Provisiones para Contingencias y Otras Erogaciones Especiales	0
2.19 Amortización de la Deuda Pública	0
2.20 Adeudos de Ejercicios Fiscales Anteriores (ADEFAS)	0
2.21 Otros Egresos Presupuestales No Contables	0
3. Más Gasto Contables No Presupuestales	76,237
3.1 Estimaciones, Depreciaciones y Deterioros, Obsolescencia y Amortizaciones	76,237
3.2 Provisiones	0
3.3 Disminución de Inventarios	0
3.4 Aumento por Insuficiencia de Estimaciones por Pérdida o Deterioro u Obsolescencia	0
3.5 Aumento por Insuficiencia de Provisiones	0
3.6 Otros Gastos	0
3.7 Otros Gastos Contables No Presupuestales	0
4. Total de Gastos Contables	10,434,029

Bajo protesta de decir verdad declaramos que los Estados Financieros y sus Notas son razonablemente correctos y son responsabilidad del emisor

Ing. Angel de Jesús Covarrubias Valverde
Director General



Lic. Karla Vanessa Zavala Contreras
Directora de Administración



b) NOTAS DE MEMORIA (CUENTAS DE ORDEN)

Cuentas de Orden Contables y Presupuestarias:

Contables:

Bienes bajo contrato en comodato	1,642,925
Contrato de comodato por bienes	1,642,925

El Instituto de la Juventud de Tamaulipas tiene contratos de comodatos de bienes muebles los cuales se integran dentro de cuentas de orden en los estados financieros.

Presupuestarias:

Cuentas de ingresos

8.1.1. Ley de Ingresos Estimada	18,461,082
8.1.2. Ley de Ingresos por ejecutar	-
8.1.3. Modificaciones a la Ley de Ingresos Estimada	-7,326,279
8.1.4. Ley de Ingresos Devengada	-
8.1.5. Ley de Ingresos Recaudada	11,134,803


Cuentas de egresos

8.2.1. Presupuesto de Egresos Aprobado	18,461,082
8.2.2. Presupuesto de Egresos por Ejercer	733,011
8.2.3. Presupuesto de Egresos Modificado	-7,326,279
8.2.4. Presupuesto de Egresos Comprometido	-
8.2.5. Presupuesto de Egresos Devengado	10,357,792
8.2.6. Presupuesto de Egresos Ejercido	-
8.2.7. Presupuesto de Egresos Pagado	10,190,984

Bajo protesta de decir verdad declaramos que los Estados Financieros y sus Notas son razonablemente correctos y son responsabilidad del emisor


Ing. Angel de Jesús Covarrubias Villaverde
Director General

**DIRECCIÓN
GENERAL**
INSTITUTO DE LA JUVENTUD DE TAMAULIPAS


Lic. Karla Vanessa Guzmán Contreras
Directora de Administración

**DIRECCIÓN DE
ADMINISTRACIÓN**
INSTITUTO DE LA JUVENTUD DE TAMAULIPAS

c) NOTAS DE GESTIÓN ADMINISTRATIVA

1. Introducción

Los Estados Financieros del Instituto de la Juventud de Tamaulipas, proveen información financiera a los principales usuarios de la misma, al Congreso y a los ciudadanos que así lo requieran.

El objeto del presente documento es la revelación del contexto y de los aspectos económicos-financieros más relevantes que influyeron en las decisiones del período, y que son considerados en la elaboración de los estados financieros para la mayor comprensión de los mismos y sus particularidades.

De esta manera, se informa y explica la respuesta del gobierno a las condiciones relacionadas con la información financiera de cada período de gestión; además, de exponer aquellas políticas que podrían afectar la toma de decisiones en períodos posteriores.

2. Panorama Económico y Financiero

El Instituto de la Juventud de Tamaulipas tiene básicamente dos fuentes de financiamiento: Estatal y Federal.

3. Autorización e Historia

Antes el Instituto Tamaulipeco de la Juventud "ITJUVE" se crea como un organismo público descentralizado del Gobierno del Estado con personalidad jurídica y patrimonio propio, y domicilio en Cd. Victoria, Tamaulipas, el cual dependerá normativamente de la Secretaría de Desarrollo Social del Estado conforme al decreto N° 174 publicado en el periódico oficial N° 31 del 15 de abril del 2000, el cual presentó modificaciones en varios artículos. Tal es el caso del artículo 1° que a la letra dice: Se crea el organismo público descentralizado del Gobierno del Estado de Tamaulipas, denominado "Instituto de la Juventud de Tamaulipas", en lo subsecuente el "Instituto", con personalidad jurídica y patrimonio propio, con domicilio legal en Victoria, Tamaulipas, coordinado administrativamente por la Secretaría de Desarrollo Social del Estado; conforme con el decreto N°LXI 134 publicado el día 8 de noviembre del 2011, entrando en vigor un día después de su publicación.

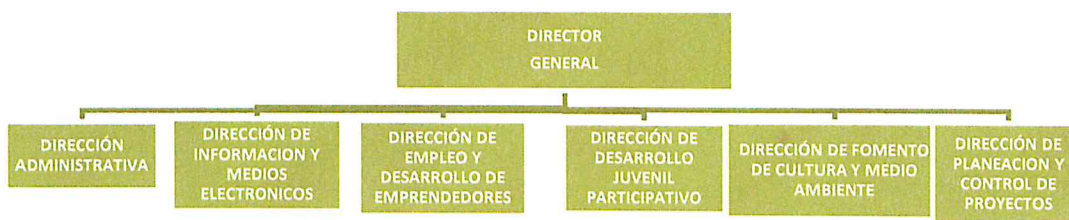
A partir del mes de septiembre de 2015 se lleva a cabo la descentralización de la nómina del Gobierno del Estado y el Instituto de la Juventud de Tamaulipas. Y se abrió cuenta bancaria en Santander a nombre del Instituto de la Juventud de Tamaulipas para administrar la Compensación del personal de este Organismo, esta cuenta la maneja directamente la Secretaría de Finanzas, quien realiza directamente la dispersión a los trabajadores por este concepto.

Así mismo en ese mismo mes de septiembre de 2015 se abrieron dos cuentas bancarias en Banorte a nombre del Instituto de la Juventud de Tamaulipas una para administrar la nómina del personal de este Organismo y la otra para las obligaciones fiscales (pago de impuestos), estas cuentas se manejan directamente por el Instituto de la Juventud de Tamaulipas.

4. Organización y Objeto Social

Dentro de los objetivos principales del Instituto de la Juventud de Tamaulipas se encuentra ejecutar la política estatal de la juventud, que permita incorporar plenamente a los jóvenes al desarrollo del estado, asesorar al Ejecutivo Estatal en la planeación y programación de las políticas y acciones relacionadas con el desarrollo de la juventud, promover coordinadamente con las dependencias y entidades de la Administración Política Estatal en el ámbito de sus respectivas competencias, las acciones destinadas a mejorar el nivel de vida de la juventud, así como sus expectativas sociales y culturales.

Organigrama



5. Bases de Preparación de los Estados Financieros

El Instituto, da cumplimiento a lo establecido en la Ley General de Contabilidad Gubernamental, la Ley de ingresos, presupuestos, contabilidad y gasto público del Estado de Tamaulipas, por tanto deberá cumplir con lo establecido por el CONAC y las disposiciones legales aplicables. Debido a que en el presente ejercicio fiscal se está implementando lo establecido por el CONAC.

6. Políticas de Contabilidad Significativas

El registro contable se realiza de conformidad a lo estipulado por la Ley General de Contabilidad Gubernamental y dentro de las normas y lineamientos vigentes aplicables de acuerdo al CONAC para tal fin.

7. Posición en Moneda Extranjera y Protección por Riesgo Cambiario

Los valores presentados son en moneda Nacional, no teniendo cuenta bancaria ni inversiones en moneda extranjera.

8. Reporte Analítico del Activo

Bienes Muebles, Inmuebles e Intangibles

Mobiliario y Equipo de Administración		125,452
Muebles de oficina y estantería Federal	84,621	
Equipo de cómputo y de tecnologías de la información Estatal	92,568	
Equipo de cómputo y de tecnologías de la información Federal	241,915	
Otros Mobiliarios y eq. De admón. Estatal	4,349	
Otros Mobiliarios y eq. De admón. Federal	94,013	
Depreciación acumulada de Mobiliario y equipo	<u>-392,014</u>	
Mobiliario y Equipo Educativo y Recreación		129,827
Equipos y aparatos audiovisuales Estatal	84,225	
Equipos y aparatos audiovisuales Federal	25,539	
Cámaras fotográficas y de videos Estatal	45,598	
Depreciación acumulada de Mobiliario y equipo	<u>- 25,535</u>	
Vehículos y equipo de transporte		2
Vehículos y equipo de transporte	528,406	
Depreciación acumulada de equipo de transporte	<u>- 528,404</u>	
<u>Activos Intangibles</u>		
Software		36,438
Software	<u>36,438</u>	

En este periodo se informan las depreciaciones acumuladas al 31 de diciembre de 2020, de los bienes adquiridos a partir del ejercicio del 2012 a la fecha de este informe, prorrateándose según la vida útil de cada bien. Se informa que para los parámetros de estimación de vida útil de los bienes que se depreciaron se consideró la tabla recomendada por el CONAC "Guía de Vida Útil Estimada y Porcentajes de Depreciación".

El Instituto de la Juventud de Tamaulipas cuenta con un patrimonio que se tiene físicamente pero no se ha integrado en los estados financieros, debido a que a la fecha continúan en el proceso de desincorporación, los cuales para incorporarlos al activo del Instituto es necesario asignarles un valor a cada bien.

El Instituto de la Juventud de Tamaulipas tiene contratos de comodatos de bienes muebles los cuales se integran dentro de cuentas de orden en los estados financieros.

9. Fideicomisos, Mandatos y Análogos
No se cuenta con ningún fideicomiso, Mandato o Análogo.

10. Reporte de la Recaudación

Concepto	Monto
Transferencias, asignaciones, subsidios y otras ayudas	\$ 11,134,803
Ingresos Financieros	3,270
Total	\$ 11,138,073

11. Información sobre la Deuda y el Reporte Analítico de la Deuda
No aplica

12. Calificaciones otorgadas
No aplica

13. Proceso de Mejora

Se capacito al personal del Instituto de la Juventud de Tamaulipas, sobre la Misión, Visión, Objetivos y Metas Institucionales. De igual manera, se designaron enlaces por proceso prioritario, capacitándolos en materia de Control Interno (C.I.) y Administración de Riesgos (A.R.) con el Manual Administrativo de Aplicación General en Materia de Control Interno del Estado de Tamaulipas (MACI), y sobre la elaboración de los formatos MARI, PTAR y PTCI.

Se incorporó el uso de la plataforma digital G-Suite para mejorar la eficiencia, organización y disponibilidad de información generada por los enlaces de Control Interno y Administración de Riesgos. Así mismo, se gestionaron correos estandarizados para las figuras de Coordinador del SCII, Enlace del C.I. y Enlace de A.R., como lo indica el MACI.

Se realizaron capacitaciones al personal del Instituto de la Juventud de Tamaulipas, sobre el Código de Ética y Prevención de Conflictos de Interés de las y los Servidores Públicos del Instituto; también a cerca de la elaboración y seguimiento de la MARI, MRI, PTAR y PTCI. Se desarrolló un curso de formación en el uso de herramientas digitales para mejorar los estándares de acuerdo con la Estrategia Digital Nacional (EDN).

14. Información por Segmentos
No aplica

15. Eventos Posteriores al Cierre

Posteriormente al cierre se reintegrarán los deudores diversos y gastos de viaje que quedaron pendientes, así como el pago de pasivos provisionados para cumplir con ellos en el siguiente ejercicio.

16. Partes Relacionadas

No existen partes relacionadas que pudieran ejercer influencia significativa sobre la toma de decisiones financieras y operativas sobre la información financiera del Instituto de la Juventud de Tamaulipas en este periodo que se informa.

Bajo protesta de decir verdad declaramos que los Estados Financieros y sus Notas son razonablemente correctos y son responsabilidad del emisor



Ing. Angel de Jesús Covarrubias Villavieja
Director General

DIRECCIÓN GENERAL
INSTITUTO DE LA JUVENTUD DE TAMAULIPAS

INSTITUTO DE LA JUVENTUD DE TAMAULIPAS



Lic. Karla Vanesa Villavieja
Directora de Administración

DIRECCIÓN DE ADMINISTRACIÓN
INSTITUTO DE LA JUVENTUD DE TAMAULIPAS

INSTITUTO DE LA JUVENTUD DE TAMAULIPAS